

---

# Eksamensinformasjon

## Vg3 – våren 2026



---

# Skriftlig eksamen – generell informasjon

- Trekket kunngjøres torsdag 28.04 klokken 09.00
  - I InSchool
  - I elevteams
- Eksamensrommene er:
  - Aula, C-bygg,
  - Gammel gymsal, F-bygg
  - 2 etg, E-bygg



# Offentliggjøring av trekk i Visma Inschool

Visma InSchool



ELEVNAVN

Rolle: Elev

Startside Vurderinger Fravær Anmerkninger Mine søknader Faginformasjon ^ Avtaler Samtaler Min profil v

Klasser og grupper

Læreplan

Eksamenspartier

Fagvalg

Utdanningsplan

## Eksamensparti

Høst

NAVN

FAGNAVN

EKSAMENSdato

VARIGHET

EKSAMENSFORM

EKSAMENSTYPE

DETALJER

Legg til tekst

Legg til tekst

Legg til tekst

Legg til tekst

Velg alternativ

Legg til tekst

Ingen data

Vår

NAVN

FAGNAVN

EKSAMENSdato

STARTTIDSPUNKT

VARIGHET

EKSAMENSFORM

EKSAMENSTYPE

DETALJER

Legg til tekst

Legg til tekst

Legg til tekst

Legg til tekst

Legg til tekst

Velg alternativ

Legg til tekst

ENG1008-1

Engelsk vg1 studieforberedende utdanningsprogram, muntlig

06.06.2023

09:00

6t 00m

ORAL

Trukket



# Eksamensplan – på skolens hjemmeside

## Hva kan vi hjelpe deg med?

Søk etter innhold



Biblioteket

Skoleferie og fridager

InSchool

Samarbeid skole - hjem

Eksamen privatister

Trygt og godt skolemiljø

Eksamen våren 2026

Viktige frister



### Utdanningstilbud

Utdanningsprogram, søknad og oppbygging



### Om skolen

Skolens ledelse, råd og utvalg, strategier, beredskap



### For elever

Skolerute, IT og elev-PC, elevtjenesten, bibliotek, eksamen



### Kontakt oss

Kontaktinformasjon, adresse, telefon, ansattliste

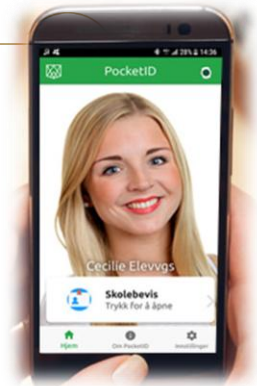
# Du skal gjennomføre alle eksamener som du er trukket ut til



<b>Vg3 - SF</b>	Norsk hovedmål – 05. mai + 2 trekkfag skriftlig + 1 trekkfag muntlig	→ Totalt 4 eksamener
<b>Vg3 - ID</b>	Norsk hovedmål – 05. mai + 3 trekkfag, minst ett av disse skal være innen ID. (muntlig, skriftlig eller kombinert)	→ Totalt 4 eksamener
<b>Vg3 – MD</b>	Norsk hovedmål – 05. mai + 2 trekkfag + 1 obligatorisk muntlig praktisk eksamen i et musikkfag	→ Totalt 4 eksamener
<b>Vg3 PB</b>	Norsk hovedmål – 05. mai + 1 trekkfag skriftlig + 1 trekkfag muntlig	→ Totalt 3 eksamener.
<b>VPBM</b>	Norsk hovedmål – 05. mai + eventuelt trekkfag muntlig eller skriftlig	



# Forberedelse til skriftlig eksamen



- Finn frem pocket ID/ID-kort/pass/sertifikat- dette fungerer som legitimasjon i eksamenslokalet
- Sjekk at PC/ MAC og lader er i orden
- Husk hodetelefoner til eksamen som krever det
- NB! Eksamensmalen i Word skal brukes i enkelte fag og bør lastes ned i forkant (viser den til dere straks)
- Installer nødvendig programvare, ordbøker etc.
- Husk; oppdatert til siste versjon av **nettlelere**:
  - Vi anbefaler at du har lastet ned minst to nettlesere FØR eksamensdagen, slik at du enkelt kan bytte nettleser hvis det skulle bli behov
  - Nettressursene er testet i følgende nettlesere: Edge og Chrome
  - Safari og Firefox anbefales ikke under eksamen. Har vært tregere og gitt mer trøbbel med nettressurser osv.
- Det er vanlig skole frem til eksamensdagen, og altså IKKE lesedager (noen få fag har forberedelsesdager – du får beskjed av faglærer)

---

# Mer om nettbaserte hjelpemidler og reserveløsninger:

- Sørg for at du har lastet ned alle ressurser som er mulig å bruke i offline modus før eksamen
- Ha med fysiske utgaver av læremidler dersom dette finnes
- **GeoGebra** – sørg for at du har oppdatert til siste versjon
- **Ordnnett Pluss** – sørg for at du har lastet ned programmet fra Apps Viken FØR eksamen (NB! Ved bruk av SEB- må du huske Feide passordet ditt for å bruke Ordnnett)
- Det er lurt å ha med **fysiske ordbøker** som reserveløsning i fag der det er relevant
- **LEXIN**
  - tilgjengelig for alle, men målgruppen er minoritetsspråklige kandidater
  - litt lunefull - ved problemer, prøv å bytte nettleser.

Eksamensmalen finnes her:

<https://ofk.no/hjelpemidler>

## Nettbaserte hjelpemidler på eksamen

Ved de fleste skriftlige eksamener har du tilgang til et begrenset antall nettbaserte hjelpemidler.

Sist endret: 23.03.2026 11.41

På grunn av stadig utvikling av KI (kunstig intelligens), kan det komme endringer i lisensbaserte og nasjonale nettressurser helt frem til, og under eksamensperioden.

På skriftlig eksamen i fag som gjennomføres i sikker nettleser (Safe Exam Browser), vil det være færre nettbaserte hjelpemidler du kan bruke. [Se fag med eksamen i sikker nettleser og hjelpemidler her \(Udir\)](#). [↗](#)

Kommunikasjonsmuligheter og lenker ut fra nettstedene er sperret. Dette kan føre til treghet eller at noe innhold på nettstedene ikke er tilgjengelig. Vi kan ikke garantere at alle nettstedene fungerer som forventet under eksamen.

### Eksamensgjennomføring

- [Logg deg på systemet for eksamensgjennomføring](#) [↗](#)

### Maler for eksamensbesvarelse

I eksamensoppgaven finner du informasjon om hvordan eksamen skal besvares. I noen fag må du laste opp hele eller deler av besvarelsen som en egen fil. Da kan du bruke en av disse malene.

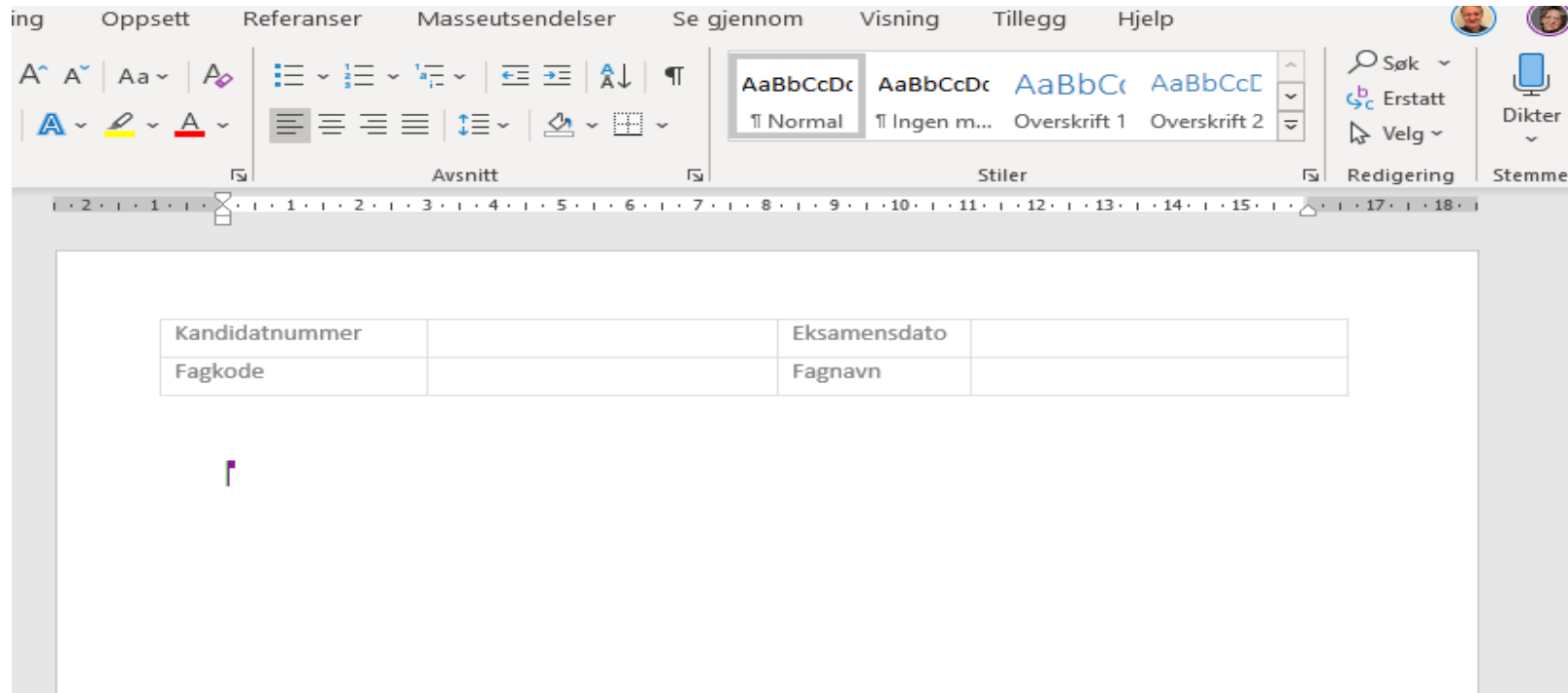
1. Høyreklikk og velg «Lagre linken som» eller «Lagre kobling som» (eller lignende).
2. Åpne deretter filen fra maskinen din.



- [Mal for eksamensbesvarelse i Microsoft Word \(DOTX, 26 kB\)](#)
- [Mal for eksamensbesvarelse i annet skriveprogram \(OTT, 6 kB\)](#)

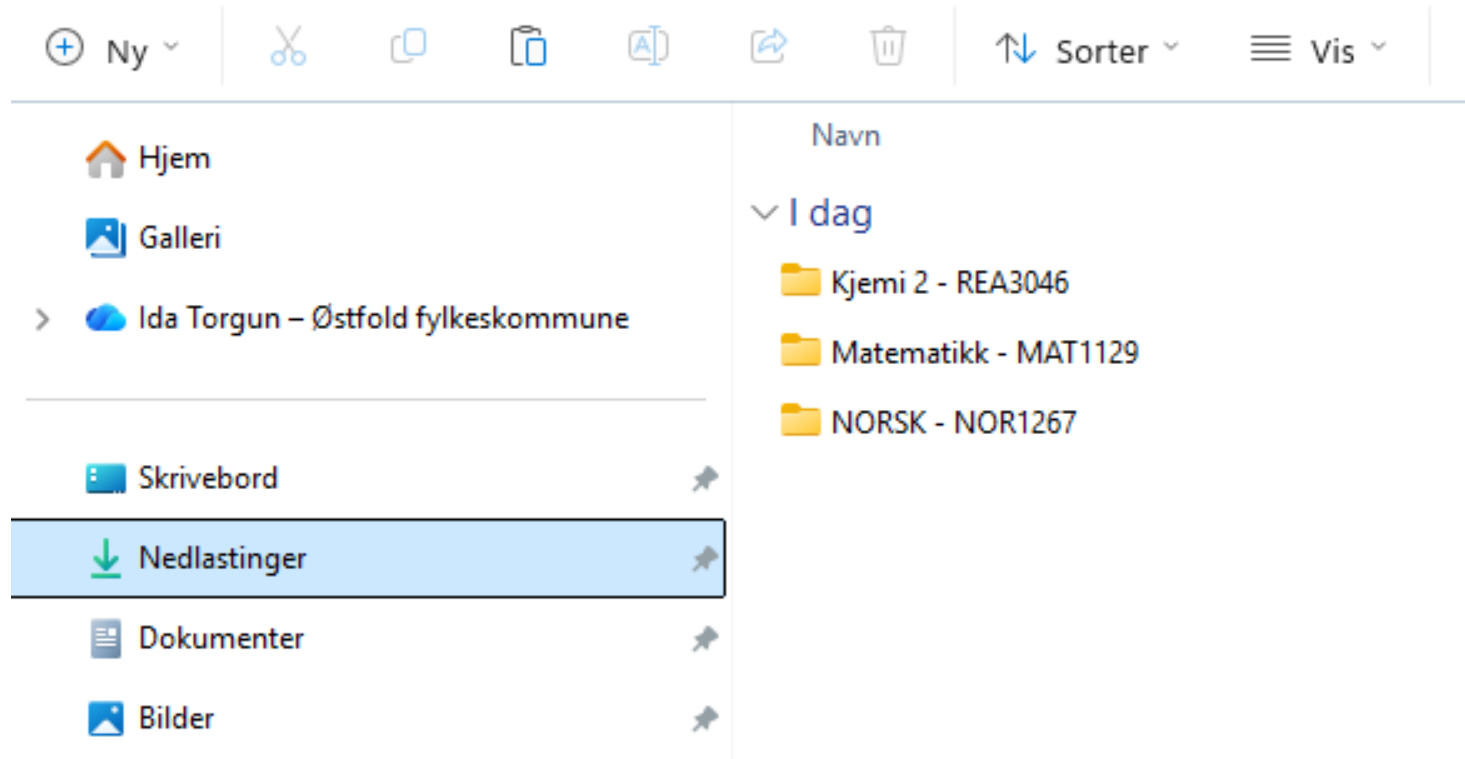
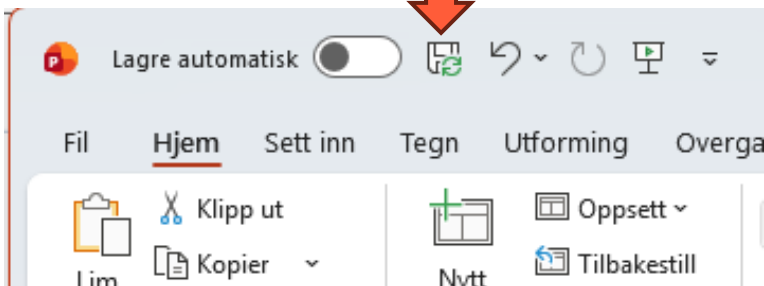
**Bruk nettleserne Chrome eller Edge på eksamen**

# Slik ser eksamensmalen i Word ut:

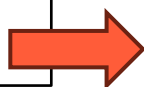


Denne åpnes og lastes ned på egen maskin. (NB! OneDrive fungerer ikke på eksamen). Lagre den med ditt kandidatnummer og fagkode.

# Husk å lagre underveis: (anbefalt hvert 15.min)




**Forbered gjerne dette før eksamensdagen. Forslag:**



# Eksamensdagen – skriftlig eksamen



- Møt opp i eksamenslokalet senest 08.30
- Finn bordet med ditt navn og sett deg der – det er ikke tillatt å bytte plass.
- Kommer du for sent, etter 09.00, henvend deg til eksamensansvarlig. Kommer du etter kl. 10.00 har du ingen rett til å få avlegge eksamen
- Du vil få oppgitt et dagspassord av vakta
- Vis skolekortet eller annen gyldig legitimasjon
- Mobiltelefonen og smartklokke legges i konvolutt og leveres inn (kan hentes i resepsjonen når eksamen er levert)
- Ha med det du trenger av hjelpemidler/litteratur - og nok mat og drikke



# Skriftlig eksamen – fremmøte



- Pc'en må være avslått og startes i eksamenslokalet
- Et «bordkort» med følgende informasjon ligger på hvert bord:
  - Kandidatnummer
  - Fagkode
  - Fagnavn
- Et ark med påloggingsinformasjon til eksamenssystemet ligger på hvert bord.

# Bordkortet er tilnærmet lik dette:

Bordkort høsten 2021 - Askim vg.skole

KANDIDATTYPE: **Privatist**  
ROM **AULA**

KANDIDATNR: **123HHH-K**  
EKS.FORM: **Skriftlig**  
EKS.PARTI: **AMF3102-1-E**

FAGKODE: **AMF3102**

EKSAMENS DATO: **25.11.2021**

FAG: **Anleggsmaskinførerfaget, skriftlig**

STARTTIDSPUNKT: **09.00**

EKSTRA TID: **JA**

INNVILG.TILTAK:

## Hanne Moen Kile



TLF: **+4795174537**

MERKNAD:

# Skriftlig eksamen – Gjennomføring



The screenshot shows the website **kandidat.udir.no** for the Utdanningsdirektoratet. The page features three main navigation buttons, each with a right-pointing arrow:

- Jeg har eksamen i dag**
- Forberedelsesmaterieell og informasjon om skriftlig eksamen**
- Mine eksamensbesvarelser**

Between the first and second buttons, the word "eller" is centered. To the right of the navigation buttons is an illustration of a person sitting at a desk with a laptop, a desk lamp, and a potted plant.

# Skriftlig eksamen – Gjennomføring



- Les oppgaven nøye
- Kan ikke låne hjelpemidler av hverandre
- Åpne eksamensmalen – dersom du blir bedt om å skrive oppgaven i Word - (realfag del 1 skrives for hånd.)
- IT-avdelingen vil søke etter nettverk hele dagen
- **Etter 0900: Ikke lov med noen kommunikasjon med andre enn eksamensvakten**
  - F.eks dersom du skal låne viskelær, passer, linjal etc.
- Rekk opp handa – og du blir kontaktet

---

# Annet praktisk rundt skriftlig eksamen:

- Du må lagre oppgaver som skrives «utenfor» systemet som en PDF før du leverer. Forfatternavn skal fjernes fra fila.
- Tillatte digitale hjelpemidler: [Nettbaserte hjelpemidler og MAL for eksamensbesvarelse](#)



Nytt

# Sikker nettleser/ Safe Exam Browser (SEB)

- Brukes i noen fag – må installeres på pc før eksamen
- Under eksamen vil den låse ned maskinen og kun gi tilgang til tillatte nettressurser.
- Det betyr at kandidaten ikke kan åpne:
  - andre programmer
  - nettsider
  - filer som ikke er godkjent for bruk under eksamen. Filer på «nedlastinger» og på pc er heller **ikke** tilgjengelig.
- Bøker og papir **er tillatte** hjelpemidler.

# Skriftlig eksamen – innlevering



- Når du skal levere besvarelsen gjør du følgende:
  1. Gi tegn til en vakt
  2. Vakten gir deg en minnepinne – lagre en sikkerhetskopi (i PDF) av besvarelsen på denne, dersom noe av oppgaven er skrevet i Word.  
**Bruk kandidatnummer og fagkode som filnavn**
  3. Vakten skal se at du leverer. Husk å klikke på *lever og avslutt*
  4. Forlat eksamenslokalet på en rolig måte

*Vær sikker på at du laster opp rett fil*

---

# Eksempler på ulovlige handlinger eller hjelpemidler:

- all form for kommunikasjon, som programvare for samskriving, publisering på internett og bruk av skytjenester
- oversettelsesprogram i språkfag
- chatrobot eller KI - også de som fungerer uten internett
- kalkulator eller lærebøker på del 1 på eksamen i matematikk
- to kandidater som deler en lærebok
- tilkobling til annet nettverk enn eksamensnettverket
- å ikke slå av mobiltelefonen

# Skjema som SKAL fylles ut av alle på eksamensdagen

- Ligger også på skolens hjemmeside under - Eksamen våren 2026
- Les dette nøye. Du må signere og levere dette i eksamenslokalet

## Viktig informasjon om bruk av hjelpemidler ved skriftlig eksamen

### Tillatte hjelpemidler

- Du finner informasjon om hjelpemiddelordningen i ditt fag i eksamensoppgaven
- Du har en begrenset tilgang til internett (i noen fag gjelder det kun del 2 av eksamen)
- Oversikt over tillatte nettbaserte hjelpemidler finner du på [ofk.no/hjelpemidler](http://ofk.no/hjelpemidler)

### Hjelpemidler som IKKE er tillatt

- Nettbaserte hjelpemidler som ikke står på listen over
- Alle former for kommunikasjon med andre, både fysisk og digitalt
- I norsk og språkfag er heller ikke oversettelsesprogrammer tillatt
- Kunstig intelligens (KI) - dette inkluderer både nettbaserte og installerte KI-programmer, installasjonsfiler og modellfiler

### Du er selv ansvarlig for

- at du ikke har ulovlige hjelpemidler tilgjengelig under eksamen
- at du kun bruker lovlige hjelpemidler under eksamen
- å bruke riktig nettverk under eksamen
- å følge reglene for riktig kildehenvisning hvis du bruker materiale som er skapt av KI før eksamen i besvarelsen din, slik at sensor enkelt kan se hvilke kilder du har brukt

### Kontroll ved eksamen

- Din bruk av internett vil bli logget og kan bli kontrollert under eller etter eksamen
- Du kan bli trukket ut til en tilfeldig stikkprøvekontroll der du blir bedt om å vise noe av innholdet på din datamaskin før eksamen starter eller etter at eksamen er avsluttet
- Hvis du har ulovlige programmer eller filer på datamaskinen, kan du bli mistenkt for forsøk på juks

### Konsekvensene av juks eller forsøk på juks

- Din eksamen i faget blir annullert
- Du mister standpunktkarakteren i faget (hvis du er elev)
- Du må vente minst ett år før du kan ta ny eksamen i faget

Jeg har lest og forstått punktene over

\_\_\_\_\_

Skole

\_\_\_\_\_

Dato

\_\_\_\_\_

Kandidatnummer

\_\_\_\_\_

Signatur

# Viktig info om eksamen og klagerett



Utdanningstilbud

For elever

Om skolen

Kontakt oss

[Forsiden](#) / [For elever](#) / [Eksamen, vurdering og vitnemål](#) / Eksamen for elever

## Eksamen for elever

→ [Eksamensdatoer og eksamenstrekk](#)

→ [Bruk av PC og internett](#)

→ [Gjennomføring av eksamen](#)

→ [Ny, utsatt eller særskilt eksamen](#)

→ [Bestilling av vitnemål og kompetansebevis](#)

→ [Nettbaserte hjelpemidler](#)

→ [Tilrettelegging på eksamen](#)

→ [Klage på karakter](#)

→ [Eksamen våren](#)

---

Spørsmål?

Må eksamen gjennomføres?

Sykdom?

Ulykke?

Hvem vurderer?

Fravær?

IV i standpunkt?

Brannalarm?



---

Bruk tiden godt!  
Lykke til med eksamen!

